



Akademie věd České republiky

LXI. zasedání Akademického sněmu Akademie věd České republiky

Praha 18. dubna 2023

Bod programu: 4

ZPRÁVA O HOSPODAŘENÍ AKADEMIE VĚD ČESKÉ REPUBLIKY V ROCE 2022 A VÝŇATEK ZE ZÁVĚREČNÉHO ÚČTU

Plné znění Závěrečného účtu za rok 2022 kapitoly 361 – Akademie věd ČR je připojeno jako samostatný materiál v úložišti materiálů pro Akademický sněm AV ČR na adrese <http://snem.avcr.cz>.

Obsah

Úvod	2
1 Rozpočet kapitoly AV ČR na rok 2022	3
1.1 <i>Stanovení výdajů kapitoly 361 – Akademie věd ČR na rok 2022</i>	3
1.2 <i>Čerpání finančních prostředků kapitoly AV ČR v roce 2022</i>	4
2 Finanční zdroje a jejich použití v roce 2022	6
3 Zaměstnanost a čerpání mzdových prostředků	9
4 Výňatek ze Závěrečného účtu kapitoly AV ČR.....	12
4.1 <i>Rozpočtová opatření.....</i>	13
4.2 <i>Nároky z nespotřebovaných výdajů</i>	14
4.3 <i>Vázání platů.....</i>	15
4.4 <i>Rezervní fond</i>	15
4.5 <i>Výdaje.....</i>	15
4.6 <i>Hospodaření veřejných výzkumných institucí AV ČR</i>	17
5 Kontrolní činnost.....	21
5.1 <i>Odbor veřejnosprávní kontroly.....</i>	21
5.2 <i>Oblast veřejnosprávní kontroly</i>	22
5.3 <i>Podněty a stížnosti</i>	22
5.4 <i>Interní audit.....</i>	22
Závěr a perspektivy	23
Přílohy – tabulky 1–3	

Úvod

V souladu s usnesením LX. zasedání Akademického sněmu AV ČR ze dne 13. prosince 2022 (bod IV) se předkládá informace o schváleném rozpočtu kapitoly 361 – Akademie věd České republiky (dále také Akademie věd ČR či AV ČR) na rok 2023. Na uvedeném prosincovém zasedání Akademický sněm předběžně schválil rozpočet kapitoly AV ČR na rok 2023 vycházející z částky 7 177 503 tis. Kč.

V zákoně č. 449/2022 Sb., o státním rozpočtu ČR na rok 2023, který byl zveřejněn ve Sbírce zákonů ČR rozeslané dne 28. prosince 2022, je ukazatel celkových výdajů rozpočtové kapitoly Akademie věd ČR uveden ve stejné výši, tj. 7 177 503 tis. Kč, a není tudíž potřeba činit další opatření ve smyslu usnesení uvedeného prosincového Akademického sněmu.

Předkládaná Zpráva o hospodaření Akademie věd České republiky v roce 2022 je rozdělena do pěti částí.

První část obsahuje informace o sestavování rozpočtu kapitoly 361 – Akademie věd České republiky (dále také kapitoly AV ČR) na rok 2022 a čerpání finančních prostředků kapitoly AV ČR v roce 2022.

Druhá část shrnuje finanční zdroje AV ČR a jejich použití v roce 2022.

Třetí část podává podrobnější informace o zaměstnanosti a čerpání mzdových prostředků v roce 2022.

Ve **čtvrté části** zprávy je uveden Výňatek ze Závěrečného účtu kapitoly AV ČR, který byl předložen Ministerstvu financí ČR a Poslanecké sněmovně Parlamentu ČR v předepsané formě.

Pátá část obsahuje stručnou informaci o průběhu a výsledcích kontrolní činnosti v roce 2022.

V závěru je uvedeno několik tezí o nejzávažnějších úkolech Akademie věd ČR a České republiky v oblasti vědy a výzkumu.

Následují přílohy – tabulky č. 1–3.

1 Rozpočet kapitoly AV ČR na rok 2022

1.1 Stanovení výdajů kapitoly 361 – Akademie věd ČR na rok 2022

Rada pro výzkum, vývoj a inovace na svém 368. zasedání dne 28. května 2021 schválila návrh výdajů státního rozpočtu ČR na výzkum, experimentální vývoj a inovace na rok 2022 s výhledem na léta 2023 a 2024. Pro kapitolu AV ČR bylo navrženo 7 002 mil. Kč na rok 2022, 7 213 mil. Kč na rok 2023 a 7 433 mil. Kč na rok 2024. V těchto částkách bylo zahrnuto 210 mil. Kč na zajištění financování ELI Beamlines a 10 mil. Kč na podporu projektů programu ERC.CZ.

V rámci přípravy státního rozpočtu ČR poté Ministerstvo financí ČR předložilo vládě předběžný návrh příjmů a výdajů rozpočtových kapitol státního rozpočtu ČR na léta 2022–2024. V tomto návrhu byly pro rozpočtovou kapitolu AV ČR uvedeny částky:

- na rok 2022: 6 427 mil. Kč na výdaje ze státního rozpočtu a 210 tis. Kč na výdaje kryté příjmem z rozpočtu EU,
- ve střednědobém výhledu na roky 2023 a 2024 shodně 6 427 mil. Kč.

Akademie věd ČR vzala na vědomí předložený návrh výdajů státního rozpočtu na léta 2022–2024, avšak vzhledem k přetrvávajícímu podfinancování Akademie věd ČR s předloženým návrhem nesouhlasila a svým dopisem ze dne 23. července 2021, č. j. AVCR-5140/2021 SČAR, požadovala navýšení výdajů pro rozpočtovou kapitolu AV ČR na 7 002 mil. Kč na rok 2022, 7 269 mil. Kč na rok 2023 a 7 547 mil. Kč na rok 2024, a to v návaznosti na Memorandum o podpoře výzkumu, vývoje a inovací ze dne 19. prosince 2019, které vychází z Inovační strategie ČR 2019–2030. Navržený rozpočet AV ČR tak neodpovídal prohlášení signatářů Memoranda o systematickém navyšování výdajů státního rozpočtu na institucionální podporu na dlouhodobý koncepční rozvoj výzkumných organizací každoročně nejméně o 4 %.

Vláda ČR schválila svým usnesením ze dne 27. září 2021 č. 835 pro rozpočtovou kapitolu Akademie věd ČR následující částky:

- na rok 2022: 7 002 mil. Kč na výdaje ze státního rozpočtu,
- ve střednědobém výhledu na rok 2023 a 2024 shodně 7 002 mil. Kč.

Vláda ČR po zrušení usnesení ze dne 27. září 2021 č. 835 schválila usnesením ze dne 20. října 2021 č. 911 pro rozpočtovou kapitolu AV ČR výdaje v nezměněné výši, a to pro rok 2022 částku 7 002 mil. Kč stejně jako ve střednědobém výhledu na roky 2023 a 2024 (shodně 7 002 mil. Kč).

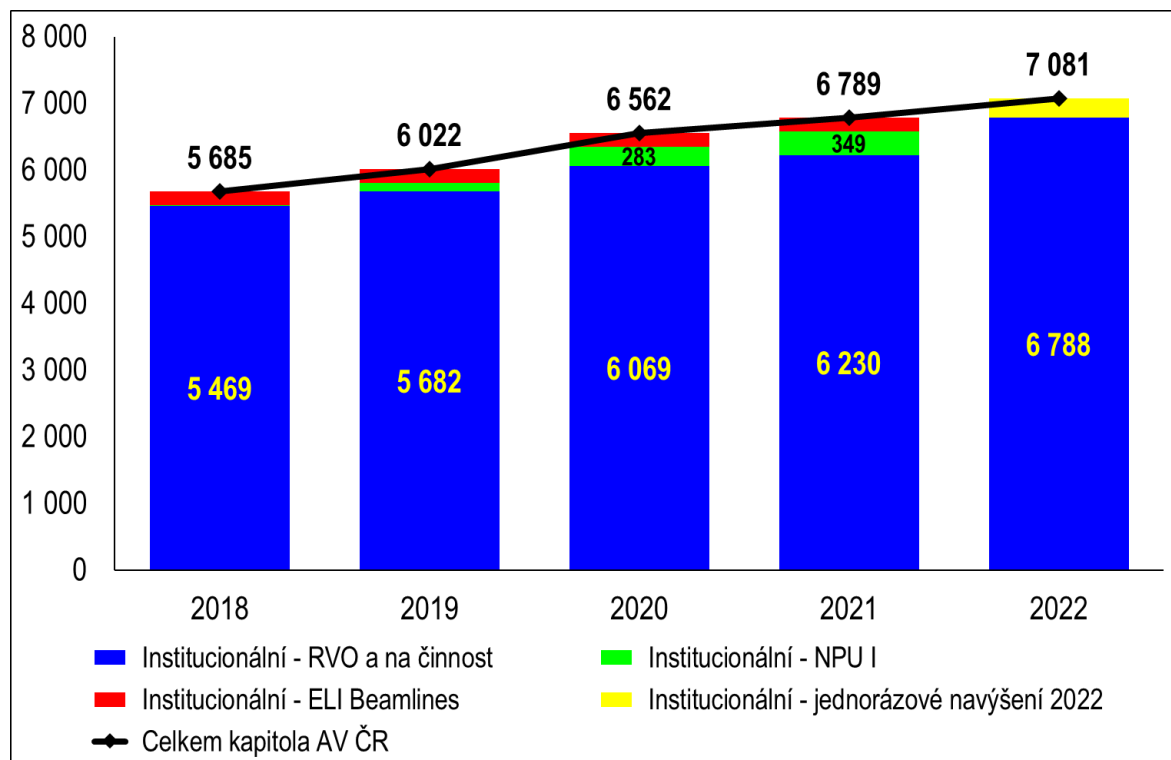
Akademický sněm (LVIII. zasedání dne 8. prosince 2021) předběžně schválil rozpočet kapitoly Akademie věd ČR na rok 2022 vycházející z částky 7 002 mil. Kč. Zákon o státním rozpočtu ČR na rok 2022 nebyl do konce roku 2021 Poslaneckou sněmovnou schválen ani projednán a od 1. ledna 2022 platilo rozpočtové provizorium.

Během složitých rozpočtových vyjednávání na počátku roku 2022 došlo k několika změnám v rozpočtu kapitoly 361 – Akademie věd ČR a zákonem č. 57/2022 Sb., o státním rozpočtu České republiky na rok 2022, byly pro Akademii věd schváleny výdaje ve výši **7 081 401 581 Kč**. Rozpočet schválený předběžně na LVIII. zasedání Akademického sněmu se tedy nelišil o více než 7 % od zákonem schválené výše výdajů a ve smyslu čl. 14 písm. d) Stanov AV ČR nebylo nutné nové projednání Akademickým sněmem Akademie věd ČR. Akademická rada AV ČR provedla nezbytná upřesnění rozpisu rozpočtu Akademie věd ČR a zde je předložena informace o provedených změnách:

- Snížení prostředků o 4,2 mil. Kč v rámci Kanceláře Akademie věd.
- Snížení prostředků na činnost o 210 mil. Kč určených na ELI Beamlines ve prospěch Ministerstva školství, mládeže a tělovýchovy ČR na financování ELI ERIC.
- Navýšení prostředků na RVO o 293,5 mil. Kč určených na podporu excelence a částečnou kompenzaci zvýšených výdajů způsobených energetickou krizí. Navýšení prostředků bylo platné jen pro rok 2022.

V následujícím grafu č. 1 je zaznamenán vývoj schváleného návrhu výdajů státního rozpočtu na VaVal pro kapitolu AV ČR. Na rok 2022 šlo o meziroční navýšení o 292 mil. Kč pro kapitolu AV ČR.

Graf 1: Národní výdaje na VaVal pro AV ČR (rozpočet) v mil. Kč



1.2 Čerpání finančních prostředků kapitoly AV ČR v roce 2022

Z přehledu čerpání finančních prostředků kapitoly AV ČR uvedeného v tabulce 1 je patrné, že naprostá většina prostředků AV ČR směřovala na jednotlivá pracoviště Akademie věd ČR.

Tabulka 1: Čerpání finančních prostředků kapitoly AV ČR v roce 2022 (tis. Kč)

Název	Schválený rozpočet	Konečný rozpočet	Skutečnost	Rozdíl mezi KR a skutečností
Rozvoj výzkumných organizací	5 569 826	5 569 826	5 569 826	0
Dotace na činnost	1 511 576	1 533 241	1 530 076	3 166
Transfery v. v. i.	1 402 962	1 432 236	1 429 661	2 576
<i>v tom podíl EU (předfinancování)</i>	<i>0</i>	<i>100</i>	<i>100</i>	<i>0</i>
Příspěvky subjektům mimo AV ČR*)	14 800	14 173	14 173	0
Kancelář AV ČR	93 814	86 832	86 242	590
Celkem	7 081 402	7 103 067	7 099 901	3 166

*) Příspěvky subjektům mimo AV ČR obsahují příspěvky vědeckým společnostem sdruženým v RVS ČR, podporu Učené společnosti ČR, příspěvky mezinárodním organizacím za AV ČR a ceny AV ČR.

Schválený rozpočet ve výši 7 081 401,58 tis. Kč byl v průběhu roku 2022 upraven takto:

- navýšen na základě rozpočtových opatření celkem o částku 4 328,74 tis. Kč:
 - 3 000,00 tis. Kč na úhradu nákladů na sekvenování vzorků SARS-CoV-2,
 - 1 328,74 tis. Kč na platy a příslušenství v souvislosti s valorizací platových tarifů od 1. září 2022 (z toho 978,45 tis. Kč na platy a 350,29 tis. Kč na příslušenství),
- navýšen o nároky z nespotřebovaných výdajů celkem o částku 17 541,15 tis. Kč,
- snížen o 204,41 tis. Kč z důvodu vázání prostředků na neobsazená místa (z toho 150,52 tis. Kč na platy a 53,89 tis. Kč na příslušenství).

Objem institucionálních prostředků po promítnutí změn byl upraven na celkovou částku 7 103 067,06 tis. Kč.

Z konečného rozpočtu ve výši 7 103 067,06 tis. Kč bylo čerpáno 7 099 901,23 tis. Kč. Nedočerpané výdaje (disponibilní zůstatek) k 31. 12. 2022 ve výši 3 165,83 tis. Kč byly převedeny do nároků z nespotřebovaných výdajů do roku 2023, z toho z rozpočtu organizační složky státu Kanceláře AV ČR nebylo vyčerpáno 589,94 tis. Kč a veřejnými výzkumnými institucemi AV ČR nebylo dočerpano 2 575,88 tis. Kč. V souladu s tím budou do rozpočtu roku 2023 zapojeny nespotřebované výdaje organizační složky státu (AV ČR) ve výši 589,94 tis. Kč a nespotřebované výdaje na činnost veřejných výzkumných institucí ve výši 2 575,88 tis. Kč.

Další podrobnější informace o těchto skutečnostech jsou uvedeny v kapitole č. 4 s názvem Výňatek ze Závěrečného účtu kapitoly AV ČR.

2 Finanční zdroje a jejich použití v roce 2022

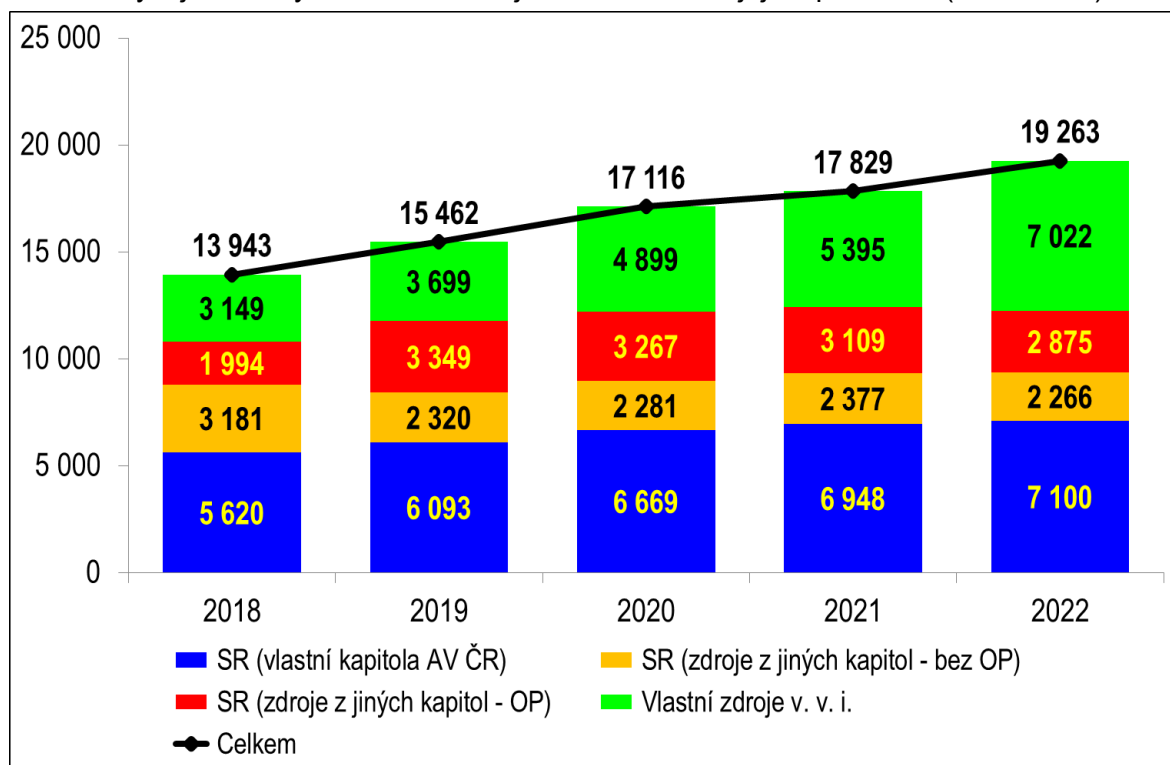
V následujícím přehledu jsou shrnuty finanční zdroje pocházející z kapitoly AV ČR, z dotací z jiných kapitol státního rozpočtu a z výnosů pracovišť AV ČR z vlastní činnosti. Zdroje Akademie věd ČR včetně jejích pracovišť v roce 2022 činily celkem 19 262,66 mil. Kč, z toho zdroje z rozpočtu kapitoly AV ČR činily 7 099,90 mil. Kč, z jiných kapitol státního rozpočtu byly poskytnuty pracovištím AV ČR dotace ve výši 5 140,51 mil. Kč a výnosy pracovišť AV ČR z vlastní činnosti činily 7 022,25 mil. Kč.

Tabulka 2: Struktura finančních zdrojů (skutečnost) v mil. Kč)

Název	Neinvestiční prostředky	Investiční prostředky	Celkem
Zdroje z rozpočtu kapitoly AV ČR	5 897,70	1 202,20	7 099,90
Dotace z jiných rozpočtových kapitol	4 765,06	375,45	5 140,51
granty GA ČR	1 840,72	15,45	
projekty TA ČR	408,96	0,00	
projekty ost. resortů vč. operačních programů	2 515,38	360,00	
Vlastní zdroje v. v. i.	7 022,25		7 022,25
tržby ze zakázek hlavní činnosti	720,98		
příjmy z prodeje publikací	33,17		
nájemné (bytové, nebytové prostory a stroje)	49,64		
licence	3 335,44		
inkaso konferenčních poplatků	21,95		
úroky a kurzové zisky	882,00		
prodej majetku, cenných papírů a podílů	905,53		
zahraniční granty a dary	163,51		
prostředky vlastních fondů	327,38		
prodej zboží a služeb	582,65		
Zdroje celkem	17 685,01	1 577,65	19 262,66

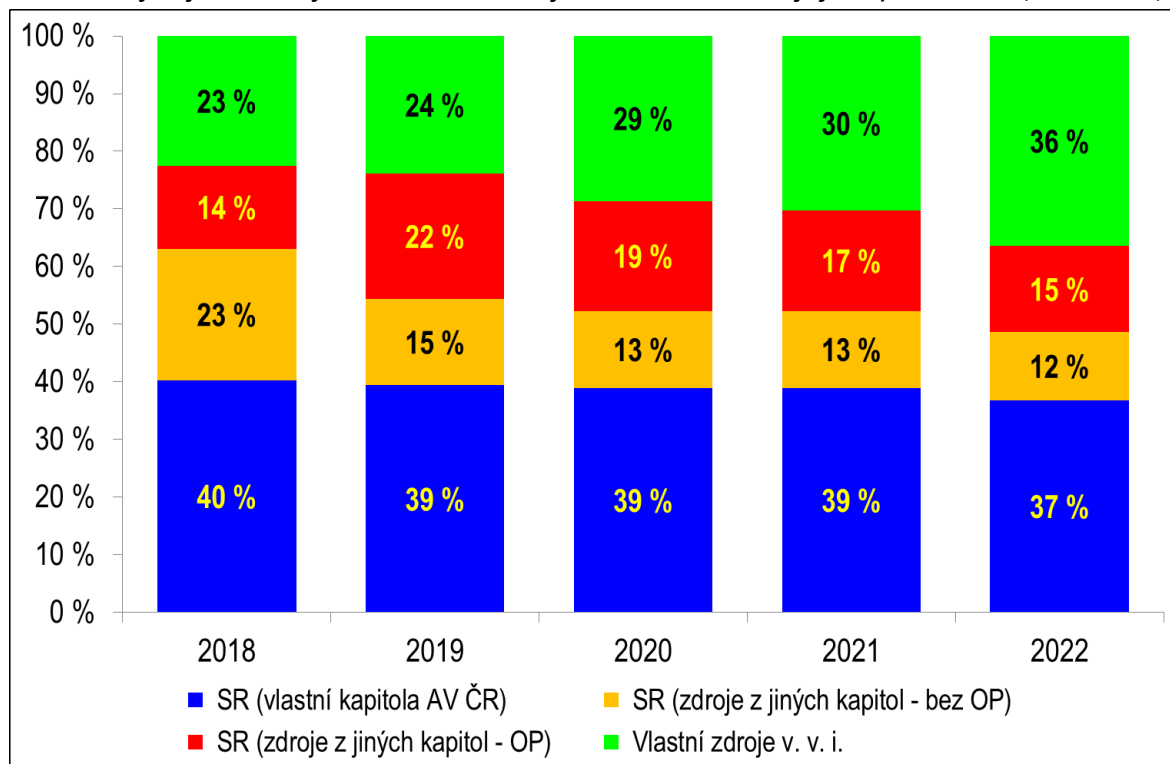
Graf 2 zobrazuje vývoj struktury finančních zdrojů AV ČR včetně jejích pracovišť od roku 2018 do roku 2022. Pozitivní je, že vlastní zdroje pracovišť v roce 2022 se meziročně zvýšily o 1 627 mil. Kč. a představovaly nezanedbatelných 36 % všech finančních zdrojů AV ČR (graf č. 2 a č. 3). Další podrobnější informace o hospodaření veřejných výzkumných institucí AV ČR jsou uvedeny v kapitole č. 4.6 s názvem Hospodaření veřejných výzkumných institucí AV ČR.

Graf 2: Vývoj struktury finančních zdrojů AV ČR včetně jejich pracovišť (skutečnost) v mil. Kč



Graf 3 zobrazuje vývoj struktury finančních zdrojů AV ČR včetně jejich pracovišť od roku 2018 do roku 2022 v procentech. Podíl zdrojů z vlastní rozpočtové kapitoly na celkových finančních zdrojích AV ČR v roce 2022 činil 37 %.

Graf 3: Vývoj struktury finančních zdrojů AV ČR včetně jejich pracovišť (skutečnost) v %



Podle závěrů mezinárodního auditu (Závěrečná zpráva Mezinárodního auditu výzkumu, vývoje a inovací v České republice, str. 85, MŠMT 2012) a ze srovnání se zahraniční praxí **by měly institucionální prostředky tvořit optimálně až 70 % financování výzkumu**. Jinak se výzkumné instituce potýkají s rostoucími problémy a riziky, jako např. s nadřazováním ekonomických priorit nad prioritami vědeckými, omezením možností strategické orientace instituce i výzkumu, fragmentací výzkumu, nárůstem mimovědeckých činností a administrativy, nestabilitou výzkumných týmů, odchodem (resp. demotivací k návratu) významných vědeckých kapacit a dalšími. Akademie věd proto uvítala podpis **Memoranda o podpoře výzkumu, vývoje a inovací v České republice** ze dne 19. prosince 2019. Jeho signatáři (vláda České republiky zastoupená Radou pro výzkum, vývoj a inovace, MŠMT, AV ČR a Česká konference rektorů) prohlašují, že za účelem podpory vědecko-výzkumné činnosti pracovišť AV ČR a na vysokých školách s cílem garantovat jejich institucionální stabilitu v dlouhodobém časovém horizontu a posílit tak jejich mezinárodní konkurenceschopnost **se budou zasazovat o systematické navyšování výdajů státního rozpočtu na institucionální podporu na dlouhodobý koncepční rozvoj výzkumných organizací každoročně nejméně o 4 %**.

Stálá pozornost je věnována spolupráci pracovišť Akademie věd ČR s podnikatelskou sférou a přenosu výsledků základního výzkumu do praxe. Velmi významná je dobře fungující spolupráce s vysokými školami, což dokládá několik set společně řešených výzkumných projektů a grantů, desítky rámcových smluv o spolupráci v rámci doktorských studijních programů a mnoho společných pracovišť s vysokými školami.

Kvalitu a význam výsledků dokládá především velký objem licenčních příjmů pracovišť AV ČR (3,3 mld. Kč).

Akademie věd ČR i v roce 2022 kladla mimořádný důraz na podporu excelentního výzkumu. Posílení excelence výzkumu Akademie věd ČR podporuje a realizuje například následujícími nástroji:

Akademická prémie – Praemium Academiae je nejvýznamnější a přísně výběrový nástroj finanční i morální podpory vědecké excelence v Akademii věd ČR. Za období 2007–2021 bylo uděleno 36 Akademických prémie. V roce 2022 byly uděleny tři Akademické prémie.

Prémie Lumina quaeruntur je určena k ocenění význačných perspektivních výzkumných pracovníků při zakládání nových vědeckých týmů na pracovištích AV ČR, kterým umožní rozvinout jejich vědecký program zaměřený na koncepčně nová témata, jež významně posouvají hranice poznání nebo směřují ke společensky důležitým praktickým aplikacím. V roce 2018 byla tato prémie udělena prvním šesti badatelům s počátkem financování od roku 2019. V letech 2019–2021 jí bylo oceněno 19 osobností, v roce 2022 šest.

Prémie Otto Wichterleho určená pro vybrané, mimořádně kvalitní a perspektivní mladé vědecké pracovníky AV ČR, kteří přispívají vynikajícími výsledky k rozvoji vědeckého poznání, byla v roce 2022 udělena 25 vynikajícím mladým vědcům.

Mzdová podpora postdoktorandů je poskytována s cílem zajistit přiměřené mzdové zabezpečení vybraných kvalitních a perspektivních postdoktorandů na pracovištích AV ČR. V roce 2022 byla udělena 62 výzkumníkům.

Vědecký titul „doktor věd“, ve zkratce DSc., byl v roce 2022 udělen deseti výzkumným pracovníkům.

3 Zaměstnanost a čerpání mzdových prostředků

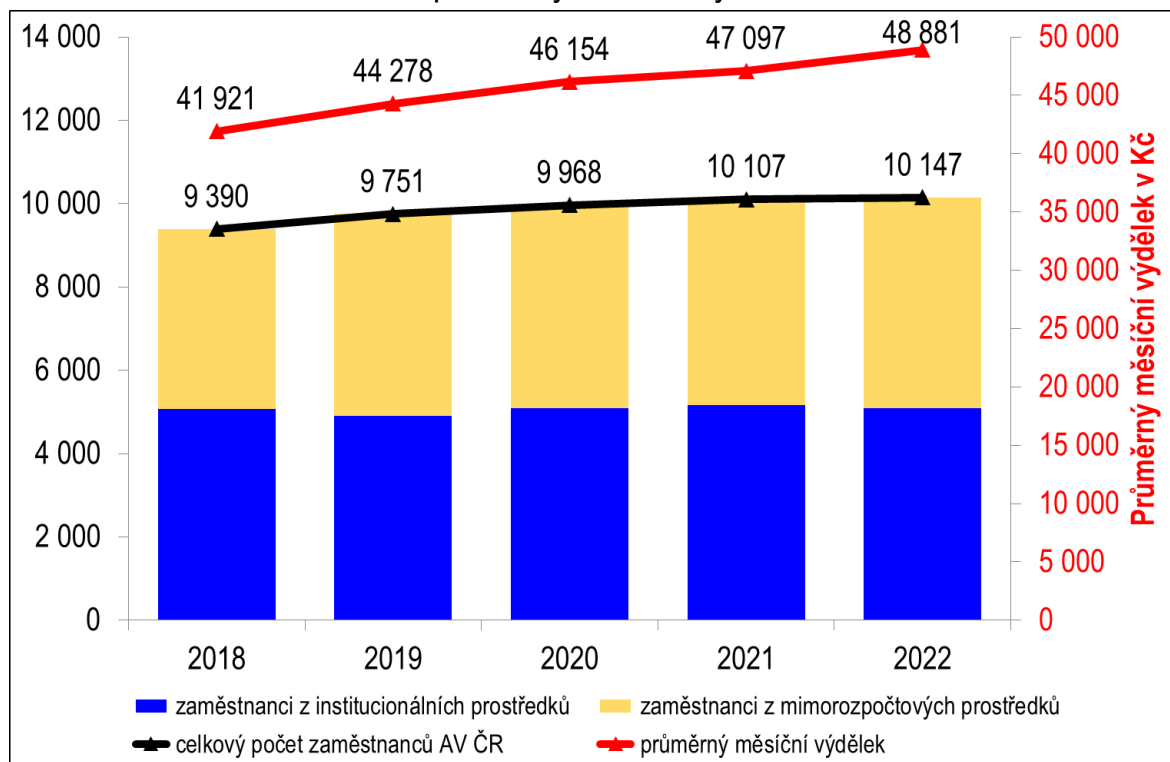
Celkový počet zaměstnanců AV ČR (uvádí se vždy jako průměrný počet zaměstnanců přepočtený na plný úvazek – Full Time Equivalent – FTE) se meziročně zvýšil z 10 107 v roce 2021 na 10 147 v roce 2022. Z toho 5 067 zaměstnanců je placeno z mimorozpočtových prostředků (což v roce 2022 představovalo 49,94 % proti 48,88 % v roce 2021). Počet vysokoškolsky vzdělaných pracovníků výzkumných útvarů, kteří prošli náročnými atestacemi podle Kariérního řádu vysokoškolsky vzdělaných pracovníků AV ČR a byli zařazeni do příslušných kvalifikačních stupňů, vzrostl meziročně z 6 189 na 6 230.

Akademie věd ČR a její pracoviště vynaložily na mzdy a platy 5 951 761 tis. Kč a na OON (ostatní platby za provedenou práci) 196 163 tis. Kč. Celkový průměrný měsíční výdělek v AV ČR byl 48 881 Kč s meziročním nárůstem proti roku 2021 ve výši 3,79 %.

Tabulka 3: Počet zaměstnanců (FTE) a průměrný měsíční výdělek (v Kč)

Rok	2018	2019	2020	2021	2022
Počet zaměstnanců v AV ČR celkem	9 390	9 751	9 968	10 107	10 147
z institucionálních prostředků	5 070	4 908	5 084	5 167	5 080
z mimorozpočtových prostředků	4 320	4 843	4 884	4 940	5 067
Průměrný měsíční výdělek v AV ČR	41 921	44 278	46 154	47 097	48 881

Graf 4: Počet zaměstnanců a průměrný měsíční výdělek v AV ČR



Podrobnější pohled na počet zaměstnanců AV ČR nabízí členění na zaměstnance Kanceláře AV ČR a na zaměstnance všech výzkumných pracovišť AV ČR v tabulce č. 4.

Tabulka 4: Počet zaměstnanců v AV ČR (FTE)

Rok	2018	2019	2020	2021	2022
Ve veřejných výzk. institucích AV ČR	9 314	9 672	9 893	10 037	10 080
V Kanceláři AV ČR	75	79	75	70	67
Celkem AV ČR	9 390	9 751	9 968	10 107	10 147

V Kanceláři AV ČR bylo na 66,62 zaměstnance v průměrném přepočteném počtu skutečně vynaloženo 43 589 243 Kč na platy a 9 678 341 Kč na ostatní platby za provedenou práci. Do nároků příštích období bylo převedeno 32 890 Kč na platy a 73 847 Kč na ostatní platby za provedenou práci. Průměrný měsíční výdělek zaměstnanců v Kanceláři AV ČR v roce 2022 byl 54 525 Kč.

Na všech pracovištích AV ČR (veřejných výzkumných institucích) bylo v roce 2022 vynaloženo na 10 080 zaměstnanců na mzdy 5 908 172 tis. Kč a na ostatní platby za provedenou práci 186 484 tis. Kč. Průměrný měsíční výdělek činil 48 844 Kč s meziročním nárůstem proti roku 2021 ve výši 3,85 %.

Z celkových prostředků (tj. ze všech zdrojů – institucionálních a mimorozpočtových) vyplacených na mzdy ve veřejných výzkumných institucích AV ČR bylo v roce 2022 vynaloženo na:

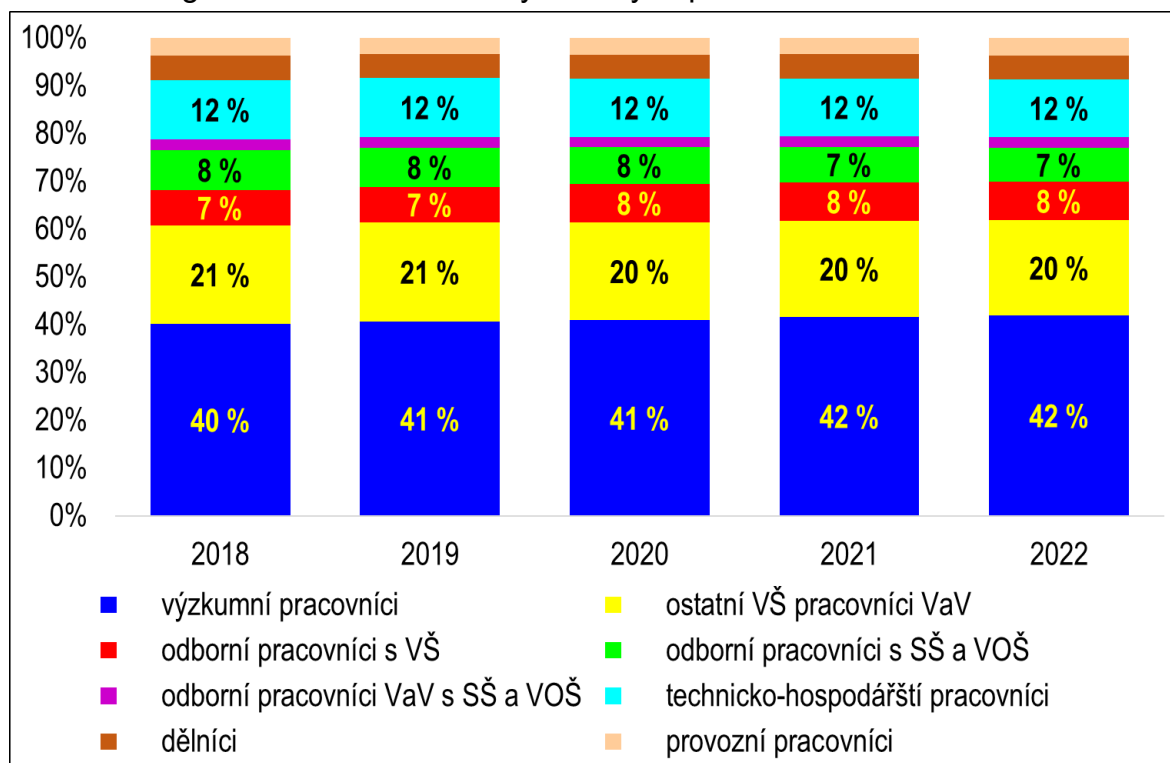
tarifní mzdy	55,56 %
příplatky za vedení	0,93 %
zvláštní příplatky	0,11 %
ostatní příplatky	0,28 %
náhrady mzdy	10,37 %
osobní příplatky	19,26 %
odměny	13,49 %

Podrobnější přehled o průměrných měsíčních výdělcích ve veřejných výzkumných institucích (zahrnujících veškeré zdroje – institucionální i mimorozpočtové) v členění podle kategorií zaměstnanců poskytuje následující tabulka.

Tabulka 5: Počet zaměstnanců a průměrný měsíční výdělek podle kategorií za rok 2022

Kategorie	Průměrný přepočtený počet zaměstnanců	Průměrný měsíční výdělek v Kč
Výzkumní pracovníci	4 226	60 690
Ostatní VŠ pracovníci výzkumných útvarů	2 004	38 398
Odborní pracovníci s VŠ	817	47 213
Odborní pracovníci se SŠ a VOŠ	707	36 595
Odborní pracovníci VaV se SŠ a VOŠ	231	36 568
Technicko-hospodářští pracovníci	1 226	49 646
Dělníci	501	29 317
Provozní pracovníci	368	28 446
Celkem	10 080	48 844

Graf 5: Kategorie zaměstnanců ve výzkumných pracovištích AV ČR



Přehled o počtu zaměstnanců, vyplacených mzdových prostředcích rozčleněných podle zdrojů a o průměrných hrubých měsíčních výdělích je pro jednotlivá pracoviště AV ČR uveden v tabulce 3 přílohy materiálu.

4 Výňatek ze Závěrečného účtu kapitoly AV ČR

Zákon č. 57/2022 Sb., o státním rozpočtu České republiky na rok 2022, stanovil Akademii věd ČR pro rok 2022 rozpočtové ukazatele, jejichž plnění je zobrazeno v následující tabulce.

Tabulka 6: Přehled o hospodaření kapitoly 361 – AV ČR v roce 2022 (v tis Kč)

	Schválený rozpočet	Rozpočet po změnách	Zapojení NNV ^{*)}	Vázání platů	Použití RF ^{**)}	Konečný rozpočet	Skutečnost	Rozdíl ^{***)}	Plnění RZ	Plnění KZ
Příjmy celkem	0,00	0,00	0,00	0,00	0,00	0,00	239,27	-239,27	-	-
Příjmy z EU	0,00	0,00	0,00	0,00	0,00	0,00	0,00	0,00	-	-
Příjmy z ostatních zahraničních programů	0,00	0,00	0,00	0,00	0,00	0,00	0,00	0,00	-	-
Ostatní nedaňové příjmy	0,00	0,00	0,00	0,00	0,00	0,00	156,27	-156,27	-	-
Daňové příjmy	0,00	0,00	0,00	0,00	0,00	0,00	83,00	-83,00	-	-
Převody z RF OSS	0,00	0,00	0,00	0,00	0,00	0,00	0,00	0,00	-	-
Výdaje celkem VaVal	7 081 401,58	7 085 730,32	17 541,15	-204,41	0,00	7 103 067,06	7 099 901,23	3 165,83	100,2	100,0
v tom Institucionální	7 081 401,58	7 085 730,32	17 441,19	-204,41	0,00	7 102 967,10	7 099 801,27	3 165,83	100,2	100,0
Účelové	0,00	0,00	0,00	0,00	0,00	0,00	0,00	0,00	-	-
Podíl rozpočtu EU	0,00	0,00	99,96	0,00	0,00	99,96	99,96	0,00	-	100,00
Podíl prostředků FM	0,00	0,00	0,00	0,00	0,00	0,00	0,00	0,00	-	-
Běžné výdaje VaVal	6 061 136,58	5 892 807,20	8 262,04	-204,41	0,00	5 900 864,83	5 897 699,01	3 165,83	100,1	99,9
v tom Institucionální	6 061 136,58	5 892 807,20	8 162,08	-204,41	0,00	5 900 764,87	5 897 599,05	3 165,83	100,1	99,9
Účelové	0,00	0,00	0,00	0,00	0,00	0,00	0,00	0,00	-	-
Podíl rozpočtu EU	0,00	0,00	99,96	0,00	0,00	99,96	99,96	0,00	-	100,00
Podíl prostředků FM	0,00	0,00	0,00	0,00	0,00	0,00	0,00	0,00	-	-
Kapitálové výdaje VaVal	1 020 265,00	1 192 923,12	9 279,11	0,00	0,00	1 202 202,23	1 202 202,23	0,00	100,8	100,0
v tom Institucionální	1 020 265,00	1 192 923,12	9 279,11	0,00	0,00	1 202 202,23	1 202 202,23	0,00	100,8	100,0
Účelové	0,00	0,00	0,00	0,00	0,00	0,00	0,00	0,00	-	-
Podíl rozpočtu EU	0,00	0,00	0,00	0,00	0,00	0,00	0,00	0,00	-	-
Podíl prostředků FM	0,00	0,00	0,00	0,00	0,00	0,00	0,00	0,00	-	-

*) Zapojení nároků z nespoteřebovaných výdajů (NNV)

***) Použití rezervního fondu (RF)

***) V příjmech odvedeno do SR nad stanovený závazný ukazatel (+), nesplnění závazného ukazatele (-), ve výdajích převod nečerpaných prostředků do evidence nároků z nespoteřebovaných výdajů (+)

Závazný ukazatel příjmů se nezměnil. Na příjmový účet Akademie věd ČR bylo převedeno celkem 239,27 tis. Kč.

Schválený rozpočet ve výši 7 081 401,58 tis. Kč byl v průběhu roku 2022 upraven takto:

- navýšen na základě rozpočtových opatření celkem o částku 4 328,74 tis. Kč:
 - 3 000,00 tis. Kč na úhradu nákladů na sekvenování vzorků SARS-CoV-2,
 - 1 328,74 tis. Kč na platy a příslušenství v souvislosti s valorizací platových tarifů od 1. září 2022 (z toho 978,45 tis. Kč na platy a 350,29 tis. Kč na příslušenství),
- navýšen o nároky z nespoteřebovaných výdajů celkem o částku 17 541,15 tis. Kč,

- snížen o 204,41 tis. Kč z důvodu vázání prostředků na neobsazená místa (z toho 150,52 tis. Kč na platy a 53,89 tis. Kč na příslušenství).

Objem institucionálních prostředků po promítnutí změn byl upraven na celkovou částku 7 103 067,06 tis. Kč.

Z konečného rozpočtu ve výši 7 103 067,06 tis. Kč bylo čerpáno 7 099 901,23 tis. Kč. Nedočerpané výdaje (disponibilní zůstatek) k 31. 12. 2022 ve výši 3 165,83 tis. Kč byly převedeny do nároků z nespotřebovaných výdajů do roku 2023, z toho z rozpočtu organizační složky státu Kanceláře AV ČR nebylo vyčerpáno 589,94 tis. Kč a veřejnými výzkumnými institucemi AV ČR nebylo dočerpano 2 575,88 tis. Kč. V souladu s tím budou do rozpočtu roku 2023 zapojeny nespotřebované výdaje organizační složky státu (AV ČR) ve výši 589,94 tis. Kč a nespotřebované výdaje na činnost veřejných výzkumných institucí ve výši 2 575,88 tis. Kč.

Z porovnání rozpočtových ukazatelů a skutečnosti vyplývá, že Akademie věd ČR předepsaný rozpočet dodržela. Plnění k rozpočtu po změnách činilo 100,2 % a plnění ke konečnému rozpočtu činilo 100,0 %.

Kapitola 361 – Akademie věd ČR splnila všechny předepsané závazné ukazatele dle zákona o státním rozpočtu České republiky na rok 2022. Její hospodaření bylo v souladu se zákonnými předpisy, zejména se zákonem č. 130/2002 Sb., o podpoře výzkumu, experimentálního vývoje a inovací z veřejných prostředků a o změně některých souvisejících zákonů, ve znění pozdějších předpisů. Finanční prostředky byly vynakládány v souladu se zásadami hospodárnosti, efektivnosti a účelnosti.

4.1 Rozpočtová opatření

Schválený rozpočet kapitoly 361 byl během roku 2022 navýšen dvěma rozpočtovými opatřeními schválenými Ministerstvem financí ČR o 4 328,74 tis. Kč pod čísly jednacími:

1. č. j. MF-32979/2022/1402-3 ze dne 29. listopadu 2022

Závazné ukazatele kapitoly Akademie věd ČR byly navýšeny o 3 000 000 Kč s kódem účelu VPS 213980019 „Výdaje spojené s epidemií covid-19 (financování sekvenace viru SARS-CoV-2)“ ve smyslu § 23 odst. 2 zákona č. 218/2000 Sb., o rozpočtových pravidlech a o změně některých souvisejících zákonů, ve znění pozdějších předpisů. Navýšení bylo provedeno v IISSP A-hlavičkou č. 1000001460/2022.

2. č. j. MF-33985/2022/1402-3 ze dne 14. prosince 2022

Závazné ukazatele kapitoly Akademie věd ČR pro rok 2022 byly navýšeny o 1 328 735 Kč na základě usnesení vlády č. 991 ze dne 23. listopadu 2022, kterým vláda schválila uvolnění prostředků z vládní rozpočtové rezervy na zabezpečení zvýšených výdajů vyplývajících z nařízení vlády č. 264/2022 Sb., kterým se mění nařízení vlády č. 341/2017 Sb., s kódem účelu VPS 223980032 „Navýšení prostředků na platy a příslušenství v souvislosti s valorizací platových tarifů od 1. září 2022“ ve smyslu § 23 odst. 2 zákona č. 218/2000 Sb., o rozpočtových pravidlech a o změně některých souvisejících zákonů, ve znění pozdějších předpisů. Navýšení bylo provedeno v IISSP A-hlavičkou č. 1000001613/2022.

Dne 30. listopadu 2022 byla zaslána žádost o rozpočtové opatření č. j. AVCR 9367/2022 EO ve věci změny závazných ukazatelů v rámci rozpočtu kapitoly Akademie věd ČR na rok 2022 z důvodu potřeby navýšení spolufinancování prostředků EU z národních zdrojů na řešení projektů v komunitárním programu Horizont 2020. Na základě dopisu z Ministerstva financí ČR č. j.: MF-34579/2022/1402-3 ze dne 13. prosince 2022 nebylo rozpočtové opatření (A-hlavička 1000001682/2022) provedeno z důvodu, že změna závazného ukazatele „Výdaje spolufinancované zcela nebo částečně z rozpočtu Evropské unie bez společné zemědělské politiky celkem“ a souvisejícího závazného ukazatele „v tom: ze státního rozpočtu“ překračovala 10 % částky schválené zákonem o státním rozpočtu (a podle ustanovení § 24, odstavce (3) zákona č. 218/2000 Sb., rozpočtová pravidla, může přesun v rámci kapitoly nad 10 % každého závazného ukazatele povolit pouze Rozpočtový výbor Poslanecké sněmovny).

4.2 Nároky z nespotřebovaných výdajů

V následující tabulce je uveden stav a vývoj nároků z nespotřebovaných výdajů kapitoly Akademie věd České republiky v roce 2022.

Tabulka 7: Stav a vývoj nároků z nespotřebovaných výdajů (v tis. Kč)

Ukazatel	Stav k 1. 1. 2022	Snížení (pominul účel narozpočtování)	Skutečné čerpání v roce 2022	Stav zapojených – nečerpaných k 31. 12. 2022	Stav k 1. 1. 2023 (disponibilní zůstatky z roku 2022)
Transfery v. v. i. AV ČR	17 274,94	0,00	17 274,94	0,00	2 575,881
Kancelář AV ČR	266,21	0,00	266,21	0,00	589,944
Celkem	17 541,15	0,00	17 541,15	0,00	3 165,825

Stav nároků z nespotřebovaných výdajů kapitoly 361 – AV ČR k 1. lednu 2022 činil 17 541,15 tis. Kč. Skutečné čerpání v roce 2022 bylo ve výši **17 541,15 tis. Kč**. Veřejnými výzkumnými institucemi AV ČR bylo čerpáno **17 274,94 tis. Kč**, z toho 7 995,83 tis. Kč na neinvestiční akce (v tom 891,46 na řešení projektu VICTOR-E v rámci komunitárního programu HORIZONT) a 9 279,11 tis. Kč na investiční akce. Rozpočet organizační složky státu Kanceláře AV ČR byl navýšen o nároky z nespotřebovaných výdajů ve výši **266,21 tis. Kč**, které byly čerpány na položkách 5011, 5021, 5031, 5032, 5169 a 5342.

Z konečného rozpočtu ve výši 7 103 067,06 tis. Kč bylo čerpáno 7 099 901,23 tis. Kč. Nedočerpané výdaje (disponibilní zůstatek) k 31. 12. 2022 ve výši 3 165,83 tis. Kč byly převedeny do nároků z nespotřebovaných výdajů do roku 2023, z toho z rozpočtu organizační složky státu Kanceláře AV ČR nebylo vyčerpáno 589,94 tis. Kč a veřejnými výzkumnými institucemi AV ČR nebylo dočerpáno 2 575,88 tis. Kč. V souladu s tím budou do rozpočtu roku 2023 zapojeny nespotřebované výdaje organizační složky státu (AV ČR) ve výši 589,94 tis. Kč a nespotřebované výdaje na činnost veřejných výzkumných institucí ve výši 2 575,88 tis. Kč.

Tabulka 8: Struktura nároků z nespotřebovaných výdajů k 1. 1. 2023 (v Kč)

Položka	Název položky	Částka
5011	Platy zaměstnanců v pracovním poměru	32 890,00
5021	Ostatní osobní výdaje	73 847,00
5031	Povinné pojistné na sociální zabezpečení	309 333,00
5032	Povinné pojistné na veřejné zdravotní pojištění	24 305,00
5169	Nákup ostatních služeb	23 420,07
5334	Neinvestiční transfery v. v. i.	2 575 881,00
5342	Základní příděl FKSP	126 149,00
6354	Investiční transfery v. v. i.	0,00
Celkem		3 165 825,07

4.3 Vázání platů

Schválený rozpočet byl v průběhu roku 2022 snížen o 204,41 tis. Kč z důvodu vázání prostředků na neobsazená místa (z toho 150,52 tis. Kč na platy a 53,89 tis. Kč na příslušenství). Organizační složka státu Akademie věd ČR má povinnost vázat prostředky na platy za neobsazená pracovní místa s účinností od 1. 1. 2021.

4.4 Rezervní fond

Počáteční stav rezervního fondu k 1. 1. 2022 činil 469,41 tis. Kč. V průběhu roku 2022 nebyly na účtu rezervního fondu zaznamenány žádné pohyby.

4.5 Výdaje

Největší část výdajů kapitoly AV ČR je tradičně určena na transfery a v roce 2022 to bylo celkem 7 013 659,09 tis. Kč. Výdaje na činnost organizační složky státu Kanceláře AV ČR v roce 2022 činily 86 242,14 tis. Kč.

Tabulka 9: Výdaje kapitoly Akademie věd ČR (v tis. Kč)

Položka		Schválený rozpočet	Rozpočet po změnách	Konečný rozpočet	Skutečnost	Rozdíl mezi KR a skutečností
5334	Neinvestiční transfery v. v. i. AV ČR	5 952 522,14	5 792 221,34	5 800 217,16	5 797 641,28	2 575,88
5222	Neinvestiční transfery spolkům	13 300,00	12 696,34	12 696,34	12 696,34	0,00
5494	Neinvestiční transfery obyvatelstvu	1 000,00	1 000,00	1 000,00	1 000,00	0,00
5542	Člen. příspěvky mezinár. nevládním organizacím	500,00	476,56	476,56	476,56	0,00
6354	Investiční transfery v. v. i. AV ČR	1 020 265,00	1 192 565,80	1 201 844,91	1 201 844,91	0,00
Celkem transfery		6 987 587,14	6 998 960,04	7 016 234,97	7 013 659,09	2 575,88
Výdaje na činnost Kanceláře AV ČR		93 814,44	86 770,28	86 832,09	86 242,14	589,94
Výdaje kapitoly AV ČR celkem		7 081 401,58	7 085 730,32	7 103 067,06	7 099 901,23	3 165,83

4.5.1 Transfery

Neinvestiční transfery veřejným výzkumným institucím AV ČR (rozpočtová položka 5334) činily 5 797 641,28 tis. Kč. Rozdíl ve výši 2 575,88 tis. Kč proti konečnému rozpočtu byl převeden prostřednictvím nároků z nespotřebovaných výdajů do roku 2023. V rámci zúčtování vztahů se státním rozpočtem bylo vráceno zpět do státního rozpočtu 102,68 tis. Kč institucionálních prostředků.

V rámci neinvestičních transferů bylo převedeno třem pracovištím AV ČR (Filosofický ústav AV ČR, Sociologický ústav AV ČR a Ústav pro soudobé dějiny AV ČR) celkem 1 923,56 tis. Kč na projekty spolufinancované z rozpočtu Evropské unie v komunitárním programu HORIZONT 2020.

V rámci závazného ukazatele „Výdaje spolufinancované zcela nebo částečně z rozpočtu Evropské unie bez společné zemědělské politiky celkem“ bylo čerpáno 1 321,81 tis. Kč (z toho podíl ze státního rozpočtu 1 221,85 tis. Kč a 99,96 tis. Kč kryto příjmem z rozpočtu EU). Rozdíl ve výši 601,75 tis. Kč mezi celkovým čerpáním ve výši 1 923,56 tis. Kč a konečným rozpočtem na závazném ukazateli „Výdaje spolufinancované zcela nebo částečně z rozpočtu Evropské unie bez společné zemědělské politiky celkem“ ve výši 1 321,81 tis. Kč byl dofinancován z Nákladů na činnost AV ČR.

Na neinvestiční transfery spolkům (rozpočtová položka 5222) bylo přiděleno celkem 12 696,34 tis. Kč (z toho transfery vědeckým společnostem ve výši 10 596,34 tis. Kč a Učené společnosti České republiky ve výši 2 100 tis. Kč). Vědecké společnosti a Učená společnost České republiky dotace plně vyčerpaly.

Neinvestiční transfery obyvatelstvu (rozpočtová položka 5494) byly čerpány ve výši 1 000 tis. Kč na vyplacené Ceny Akademie za dosažené mimořádné vědecké výsledky excelentního a kvalitního výzkumu strategicky orientovaného na společenské priority a za propagaci či popularizaci výzkumu.

Členské příspěvky mezinárodním nevládním organizacím (rozpočtová položka 5542) byly poskytnuty ve výši 476,56 tis. Kč.

Investiční transfery veřejným výzkumným institucím AV ČR (rozpočtová položka 6354) činily 1 201 844,91 tis. Kč a byly zcela vyčerpány. V rámci zúčtování vztahů se státním rozpočtem bylo vráceno zpět do státního rozpočtu 9 659,00 tis. Kč institucionálních prostředků.

Tabulka 10: Skutečné čerpání investičních transferů kapitoly AV ČR v 2022 (v tis. Kč)

Název	Skutečnost (v tis. Kč)
Stavební investice	309 529,28
Přístroje a zařízení	202 847,85
Ostatní investice (zejména použití dotace na reprodukci majetku)	689 467,78
Celkem	1 201 844,91

Ilustrativní výběr investičních akcí pořízených z inv. transferů v. v. i. AV ČR

Výběr z **významnějších staveb**, na které byly v roce 2022 poskytnuty investiční transfery veřejným výzkumným institucím AV ČR, uvádí následující tabulka:

Tabulka 11: Výběr z nejméně významných staveb (v tis. Kč)

Název stavební akce	Pracoviště	Částka
Generální oprava areálu BC	BC	62 167
Stavební a technické úpravy ve zvěřincích ústavů v krčském areálu za FGÚ	FGÚ	40 938
Přístavba a rekonstrukce olomouckého pracoviště budova E	ÚEB	38 169
Nový pavilon FZÚ Slovanka (stavební část projektu OP VVV SOLID21)	FZÚ	30 000
Praha – Rekonstrukce stávajících prostor budovy Gk na nový zvěřinec	MBÚ	27 585

Výběr z **významnějších přístrojů a zařízení**, na které byly v roce 2022 poskytnuty investiční transfery veřejným výzkumným institucím AV ČR, uvádí následující tabulka:

Tabulka 12: Výběr z významnějších přístrojů a zařízení (v tis. Kč)

Přístroj	Pracoviště	Částka
Spektrometr nukleární magnetické rezonance (NMR) s příslušenstvím	ÚFCH JH	15 599
Transmisní elektronový mikroskop	ÚFM	14 974
Ultrazvukový systém VEVO LAZR-X, VisualSonics	FGÚ	12 970
Hmotnostní spektrometr (Orbitrap), iontový zdroj DART a UHPLC	ÚIACH	12 617
Systém pro detekci molekul v živých buňkách ve vysokém rozlišení	ÚŽFG	12 242

4.5.2 Výdaje na činnost Kanceláře AV ČR

Celkové výdaje na činnost organizační složky státu Kanceláře AV ČR v roce 2022 činily 86 242,14 tis. Kč, z toho neinvestiční výdaje ve výši 85 884,83 tis. Kč a investiční výdaje ve výši 357,31 tis. Kč (na implementaci elektronické spisové služby GINIS, 3. etapa). Nespotřebované neinvestiční prostředky z rozpočtu organizační složky státu Kanceláře AV ČR ve výši 589,94 tis. Kč budou zapojeny do rozpočtu roku 2023.

4.6 Hospodaření veřejných výzkumných institucí AV ČR

Přehledné informace o výnosech a nákladech všech pracovišť AV ČR, o investičních zdrojích a jejich použití, o počtech zaměstnanců a osobních nákladech v roce 2022 jsou uvedeny v tabulkách připojených v příloze na konci tohoto materiálu. S podrobnými podklady pro rozbor výnosů z jednotlivých zdrojů i nákladů podle druhů se členové Sněmu mohou seznámit v sekretariátu předsedy Ekonomické rady AV ČR a u ředitelky Ekonomického odboru Kanceláře AV ČR.

Vzhledem k tomu, že pracoviště AV ČR hospodaří jako veřejné výzkumné instituce v režimu nestátních organizací, mohou účetnictví uzavřít až k 30. 6. následujícího roku a účetní závěrku musí mít ověřenou auditorem, je nutné brát následující rozbor jejich hospodaření jako předběžný.

Pracoviště AV ČR ze svých celkových výnosů ve výši 17 584 846,056 tis. Kč použila na krytí vlastních nákladů částku 15 453 479,532 tis. Kč a ke dni 31. 12. 2022 dosáhla pracoviště Akademie věd celkem 2 131 366,524 tis. Kč zisku. Z celkového počtu 54 veřejných výzkumných institucí vykázala nulový výsledek hospodaření 3 pracoviště, záporný výsledek hospodaření nevykázalo žádné a zlepšený výsledek hospodaření vykázalo 51 pracovišť.

4.6.1 Výnosy veřejných výzkumných institucí AV ČR

Veřejné výzkumné instituce Akademie věd ČR obdržely na pokrytí celkových nákladů dotaci od zřizovatele v celkové výši 6 999 486,20 tis. Kč (z toho 5 797 641,28 tis. Kč neinvestičních a 1 201 844,91 tis. Kč investičních prostředků).

V souladu se zákonem č. 130/2002 Sb., o podpoře výzkumu, experimentálního vývoje a inovací, ve znění pozdějších předpisů, byly od poskytovatelů z ostatních resortů poskytnuty veřejným výzkumným pracovištím AV ČR finanční prostředky v celkové výši 5 140 509,28 tis. Kč.

Výnosy veřejných výzkumných institucí AV ČR z jejich vlastní činnosti činily celkem 7 022 247 tis. Kč (z toho výnosy 53 vědeckých pracovišť AV ČR činily 6 801 708 tis. Kč a výnosy Střediska společných činností AV ČR činily 220 539 tis. Kč). Největší podíl těchto výnosů z vlastní činnosti tvořily příjmy z licencí, které v roce 2022 dosáhly 3 335 442 tis. Kč (z toho 3 317 128 tis. Kč představovaly příjmy z licencí Ústavu organické chemie a biochemie AV ČR). Příjmy z licencí veřejných výzkumných institucí se oproti roku 2021 zvýšily o 13 %, což odpovídá zvýšení příjmu licencí ÚOCHB AV ČR. Podrobnou strukturu výnosů pracovišť AV ČR z vlastní činnosti ukazuje následující tabulka.

Tabulka 13: Výnosy pracovišť AV ČR z vlastní činnosti (v tis. Kč)

Název	2021	2022	Rozdíl
Tržby ze zakázek hlavní činnosti	288 302	720 978	432 676
Příjmy z prodeje publikací	82 546	33 166	- 49 380
Nájemné (bytové, nebytové prostory a stroje)	50 199	49 638	- 561
Licence	2 951 624	3 335 442	383 818
Inkaso konferenčních poplatků	6 139	21 954	15 815
Úroky a kurzové zisky	281 124	882 000	600 876
Prodej majetku, cenných papírů a podílů	679 715	905 527	225 812
Zahraniční granty a dary	433 857	163 510	- 270 347
Prostředky vlastních fondů	234 576	327 378	92 802
Prodej zboží a služeb	386 679	582 654	195 975
Celkem	5 394 761	7 022 247	1 627 486

Výnosy veřejných výzkumných institucí AV ČR byly dále účetně zvýšeny o částku 1 977 403,64 tis. Kč, která představuje v nákladech výši odpisů majetku pořízeného z dotací.

4.6.2 Náklady veřejných výzkumných institucí AV ČR

Náklady pracovišť AV ČR činily 15 453 480 tis. Kč. Podrobný rozpis těchto nákladů je zachycen v následující tabulce:

Tabulka 14: Struktura neinvestičních nákladů pracovišť AV ČR (v tis. Kč)

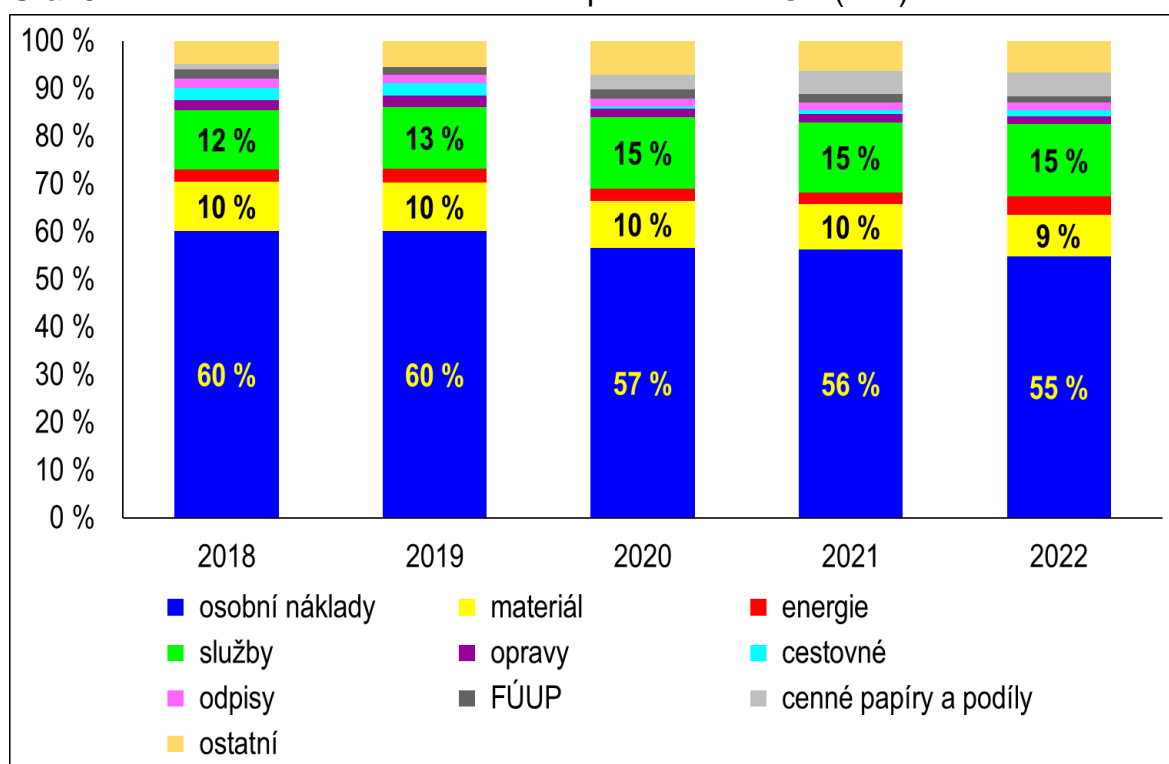
Název	2021	2022	Rozdíl
osobní náklady	7 833 325	8 477 315	643 990
nákup materiálu	1 329 054	1 336 646	7 592
knihy, časopisy	27 854	26 845	-1 009
drobný hmotný majetek	245 589	196 154	-49 435
spotřeba materiálu, ochranné pomůcky	967 326	998 859	31 533
nákup ostatního materiálu	53 926	70 894	16 968
práce výrobní povahy (tisk)	34 360	43 894	9 534
nákup energie, vody, paliv	329 616	592 898	263 282
elektrická energie	196 816	434 923	238 107
voda, pára, plyn	116 986	137 436	20 450
paliva, pohonné látky	15 814	20 540	4 726
nákup služeb	2 055 766	2 353 208	297 442
služby pošt, telekomunikací a radiokomunikací	45 041	47 294	2 253
nákup drobného nehmotného majetku	14 890	19 218	4 328
nájemné	63 815	74 973	11 158
výkony výpočetní techniky	84 121	92 783	8 662
náklady na reprezentaci	11 355	24 035	12 680
prelimináře	6 518	10 248	3 730
konferenční poplatky	22 372	57 895	35 523
stočné	14 718	14 418	-300
ostatní služby	1 792 937	2 012 344	219 407
opravy a udržování	241 712	243 610	1 898
opravy a údržba nemovitostí	103 205	116 591	13 386
opravy a údržba movitostí	138 508	127 019	-11 489
cestovné celkem	101 835	207 745	105 910
zahraniční cestovné	84 661	183 674	99 013
tuzemské cestovné	17 174	24 071	6 897
tvorba fondu účelově určených prostředků celkem	242 549	217 535	-25 014
tvorba FÚUP z účel. prostředků kapitoly AV ČR	0	0	0
tvorba FÚUP z institucionálních prostředků	134 381	169 916	35 535
tvorba FÚUP z prostředků od jiných poskytovatelů	108 167	47 618	-60 549
převody do SF a ostatní sociální náklady	288 605	319 175	30 570
daně a poplatky	337 465	484 071	146 606
odpisy dlouhodobého majetku	237 973	238 618	645
kurzové ztráty	93 059	129 136	36 077
cenné papíry a podíly (prodej)	672 110	770 517	98 407

ostatní náklady (úrazové pojištění, pokuty, škody)	249 326	177 227	-72 099
změny stavu zásob vlastní činnosti	-18 185	-21 782	-3 597
aktivace materiálu, zboží, služeb a majetku	-71 276	-72 438	-1 162
Pracoviště AV ČR použila celkem	13 922 936	15 453 480	1 530 544

Z prostředků vynaložených na nákup služeb bylo použito na položce ostatní služby 2 012 344 tis. Kč, z toho bylo použito 1 013 507 tis. Kč v ÚOCHB AV ČR. Náklady na ostatní služby jsou specifické pro každé pracoviště AV ČR. Jedná se o publikační náklady, prodloužení licencí, patentové služby, on-line přístupy, konzultační služby, členské příspěvky do zahraničí v rámci mezinárodní spolupráce, odborně poradenské služby, znalecké posudky, právní a daňové poradenství, vědecká měření a analýzy pro projekty, korektury, správu programového systému, platby za odborné zpracování žádostí o dotace, platby za elektronické přístupy do databází zahraničních časopisů, požární ochranu, provize, parkovné, servisní služby, revize, kalibrace, ostrahu a úklid objektu, odvoz odpadu, přepravu, deratizaci, inzerci, školení, semináře apod.

Uvedený rozbor nezahrnuje účetní odpisy majetku pořízeného z dotací v celkové výši 1 977 403,64 tis. Kč, které představují nákladovou položku jen z účetního hlediska; podle vyhlášky č. 504/2002 Sb., ve znění pozdějších předpisů, však netvoří zdroj fondu reprodukce majetku a neovlivňují hospodářský výsledek.

Graf 6: Struktura neinvestičních nákladů pracovišť AV ČR (v %)



Ze srovnání poměrů vynaložených neinvestičních prostředků pracovišť Akademie věd ČR za sledované období od roku 2018 do roku 2022 je zřejmé, že podíl osobních nákladů na celkovém objemu vynaložených prostředků postupně klesá.

Investiční zdroje a jejich použití

Investiční zdroje a jejich použití jednotlivými pracovišti jsou uvedeny v příloze v tabulce 2. Souhrnné údaje za všechna pracoviště Akademie věd ČR obsahuje následující přehled.

Tabulka 15: Investiční zdroje pracovišť AV ČR (v mil. Kč)

Název	2021	2022	Index 2022/2021
zdroje z kapitoly AV ČR	1 394,1	1 192,2	0,86
zdroje z ostatních resortů včetně operačních programů	938,7	375,5	0,40
odpisy	244,1	262,1	1,07
převod ze zlepšeného výsledku hospodaření	31,7	16,4	0,52
zahraniční granty a dary	39,0	11,6	0,30
výnosy z prodeje dlouhodobého majetku	74,6	45,0	0,60
sdružení prostředků k pořízení dlouhodobého majetku	13,1	18,8	1,44
Celkem	2 735,3	1 921,6	0,70

Tabulka 16: Použití investičních prostředků na pracovištích AV ČR (v mil. Kč)

Název	2021	2022	Index 2022/2021
financování staveb	851,9	813,3	0,95
pořízení přístrojů a zařízení	1 532,1	1 171,2	0,76
údržba a opravy	119,1	38,5	0,32
ostatní	283,7	240,2	0,85
Celkem	2 786,9	2 263,2	0,81

Tvorba zdrojů dosáhla v roce 2022 celkové výše 1 921,6 mil. Kč. Pracoviště AV ČR použila v roce 2022 celkem 2 263,2 mil. Kč. Fond reprodukce majetku byl snížen o 341,6 mil. Kč.

5 Kontrolní činnost

5.1 Odbor veřejnosprávní kontroly

System kontrolní činnosti AV ČR vychází z požadavků spojených s rozhodovacími a řídicími procesy orgánů AV ČR. S ohledem na specifickou strukturu se realizuje ve dvou úrovních.

Základem je standardně nastavený vnitřní kontrolní systém AV ČR, jehož účinnost v rámci Kanceláře AV ČR (dále také „KAV“) prověřuje interní auditor AV ČR. Odbor veřejnosprávní kontroly KAV (dále také „OVK“) se zaměřuje zejména na kontrolu hospodaření s veřejnými prostředky ve veřejných výzkumných institucích financovaných z rozpočtu kapitoly AV ČR. Vykonává zde veřejnosprávní kontrolu v souladu s platnou právní úpravou a prověřuje rovněž funkčnost vnitřního kontrolního systému jednotlivých pracovišť AV ČR. Interní auditor AV ČR i OVK komplexně naplňují účel a smysl platné právní úpravy v jim určených oblastech sektoru AV ČR.

5.2 Oblast veřejnosprávní kontroly

OVK v průběhu roku 2022 ověřoval, zda pracoviště AV ČR hospodaří v souladu s příslušnými právními předpisy, interními normami a rozhodnutími jednotlivých orgánů. Současně se při kontrolách hospodaření ověřuje, zda jsou u dotčených subjektů naplněny principy hospodárnosti, účelnosti a efektivnosti při hospodaření s veřejnými zdroji a nakládání s majetkem z nich pořízeným. V dané oblasti bylo rovněž u významnějších finančních a majetkových operací prověřováno, zda nebyly prováděny bez adekvátních předchozích písemných souhlasů příslušných orgánů a není-li případným porušením podmínek zákona o v. v. i. dotčeno hospodaření příslušných subjektů následky absolutně neplatných právních jednání. Patřičná pozornost byla jako vždy věnována kontrole účetnictví kontrolovaných osob, zejména zda naplňuje všechny zásady stanovené platnou právní úpravou a zda je na pracovištích zaveden funkční vnitřní kontrolní systém zajišťující minimalizaci ekonomických, právních a dalších rizik.

OVK zahájil a v daném roce dokončil osm kontrol pracovišť AV ČR. Výsledky kontroly daných subjektů byly projednány se zástupci dotčených pracovišť, jejichž ředitelé přijali příslušná opatření k nápravě zjištěných nedostatků. Protokoly o výsledcích kontrol hospodaření s prostředky státního rozpočtu na jednotlivých pracovištích AV ČR byly průběžně předkládány a projednávány na zasedáních Akademické rady AV ČR.

V roce 2022 provedl OVK rovněž kontroly v pěti vědeckých společnostech. V daném případě bylo prověřováno, zda byla dodržena rozpočtová pravidla a současně zda byly naplněny všechny podmínky dané příslušným rozhodnutím o poskytnutí dotace.

Odbor veřejnosprávní kontroly zkontroloval přidělení, čerpání a vypořádání prostředků poskytnutých Akademií věd ČR na činnost a rozvoj veřejných výzkumných institucí AV ČR a na výzkumné, vzdělávací a podobné aktivity vědeckých společností v celkovém objemu 778 279 780 Kč.

Odbor veřejnosprávní kontroly rovněž na základě žádostí pracovišť AV ČR provádí auditní ověřování vyúčtování prostředků poskytnutých na řešení projektů rámcových programů EU. V roce 2022 byl proveden jeden audit končícího projektu a jeden dílčí audit dosud neukončeného projektu rámcového programu EU v celkovém objemu 2 158 654,63 € (55 031 767,43 Kč).

5.3 Podněty a stížnosti

Standardní náplní činnosti OVK jsou rovněž stížnosti a podněty adresované orgánům Akademie věd a Kanceláři AV ČR. Kromě případů přímo předaných OVK k řešení vede odbor i evidenci stížností adresovaných či řešených jak ostatními útvary KAV, tak i stížností, které řeší management jednotlivých pracovišť AV ČR, jejichž vyřizování průběžně sleduje a v některých případech se následně podílí také na jejich dořešení. V roce 2022 Odbor veřejnosprávní kontroly řešil či evidoval třináct podnětů a stížností. Lze konstatovat, že všechna podání byla řádným způsobem vypořádána a AV ČR proto považuje tyto případy za uzavřené.

5.4 Interní audit

V roce 2022 byl proveden interní audit nastavení a účinnosti vnitřního kontrolního systému zejména v Kanceláři AV ČR. Interní auditor v souvislosti s výsledkem interního auditu mimo jiné doporučil zkvalitnit předběžnou řídicí kontrolu především ve vazbě na poskytování dotací. Interní audit byl ukončen písemnou zprávou.

Závěry interního auditu včetně doporučení interního auditora byly projednány s předsedkyní AV ČR a s ředitelem Kanceláře AV ČR.

Závěr a perspektivy

Kapitola 361 – Akademie věd ČR splnila všechny předepsané závazné ukazatele podle zákona o státním rozpočtu České republiky na rok 2022. Její hospodaření bylo v souladu se zákonnými předpisy, zejména se zákonem č. 130/2002 Sb., o podpoře výzkumu, experimentálního vývoje a inovací z veřejných prostředků a o změně některých souvisejících zákonů, ve znění pozdějších předpisů. Finanční prostředky byly vynakládány v souladu se zásadami hospodárnosti, efektivnosti a účelnosti.

Přetrvávajícím problémem je **nízký podíl institucionálních prostředků pro AV ČR**. Podle závěrů mezinárodního auditu (*Závěrečná zpráva Mezinárodního auditu výzkumu, vývoje a inovací v České republice, str. 85, MŠMT 2012*) a ze srovnání se zahraniční praxí **by měly institucionální prostředky tvořit optimálně až 70 % financování výzkumu**. Jinak se výzkumné instituce potýkají s rostoucími problémy a riziky, jako např. s nadřazováním ekonomických priorit nad prioritami vědeckými, omezením možností strategické orientace instituce i výzkumu, fragmentací výzkumu, nárůstem mimovědeckých činností a administrativy, nestabilitou výzkumných týmů, odchodem (resp. demotivací k návratu) významných vědeckých kapacit a dalšími. Akademie věd proto uvítala podpis **Memoranda o podpoře výzkumu, vývoje a inovací v České republice** ze dne 19. prosince 2019 (dále jen Memorandum). **Jeho signatáři** (vláda České republiky zastoupená Radou pro výzkum, vývoj a inovace, MŠMT, AV ČR a Česká konference rektorů) prohlašují, že za účelem podpory vědecko-výzkumné činnosti pracovišť AV ČR a na vysokých školách s cílem garantovat jejich institucionální stabilitu v dlouhodobém časovém horizontu a posílit tak jejich mezinárodní konkurenceschopnost **se budou zasazovat o systematické navýšování výdajů státního rozpočtu na institucionální podporu na dlouhodobý koncepční rozvoj výzkumných organizací každoročně nejméně o 4 %**, aniž by byly nepříznivě ovlivněny ostatní výdaje státního rozpočtu na výzkum, experimentální vývoj a inovace.

Vedení Akademie věd ČR oceňuje pozornost, kterou věnuje současná vláda České republiky oblasti výzkumu a vývoje, a uvědomuje si, že rozpočtová situace je velmi složitá. Dovoluje si však v této souvislosti zdůraznit skutečnost opakovaně deklarovanou v zásadních dokumentech vlády České republiky, že efektivní investice do vzdělávání, vědy a výzkumu jsou jedním z hlavních nástrojů nejen k udržení, ale i ke zvýšení ekonomické prosperity naší země a kvality života občanů České republiky.

Hospodaření AV ČR v roce 2022

v tis.Kč

Pracoviště	Výnosy celkem	z toho					Náklady celkem	z toho náklady		Výsledek hospodaření (zisk +) (ztráta -)
		transfery z kapitoly		podíl EU	transfery z ostatních resortů	vlastní zdroje		osobní	věcné	
		celkem	AV ČR							
1 ASÚ	207 904	111 539	111 539		67 202	29 163	205 402	140 119	65 283	2 502
1 FZÚ	2 524 296	563 076	563 076		608 955	1 352 265	2 522 030	1 172 267	1 349 763	2 266
1 MÚ	119 264	78 935	78 935		32 379	7 950	119 264	99 906	19 359	0
1 ÚI	111 455	67 677	67 677		31 023	12 755	109 489	84 198	25 291	1 967
1 ÚJF	297 901	140 403	140 403		88 406	69 091	290 391	170 359	120 033	7 509
1 ÚTIA	170 809	94 081	94 081		44 487	32 241	165 763	135 808	29 954	5 046
2 ÚFE	137 227	84 215	84 215		28 886	24 125	135 038	83 921	51 117	2 188
2 ÚFM	190 057	89 167	89 167		64 655	36 235	189 991	131 320	58 670	67
2 ÚFP	420 502	124 603	124 603		160 481	135 419	401 167	227 054	174 114	19 335
2 ÚH	56 422	39 477	39 477		7 682	9 262	56 273	35 168	21 105	149
2 ÚPT	318 209	121 789	121 789		131 020	65 401	313 216	189 576	123 640	4 993
2 ÚTAM	110 923	55 675	55 675		33 009	22 239	109 480	69 028	40 451	1 443
2 ÚT	219 126	117 696	117 696		62 525	38 905	218 945	146 033	72 912	180
3 GFÚ	138 909	83 870	83 870		35 417	19 623	137 509	87 160	50 349	1 400
3 GLÚ	99 901	53 637	53 637		19 978	26 286	99 247	58 043	41 203	654
3 ÚFA	123 682	68 295	68 295		25 977	29 410	123 027	82 146	40 881	655
3 ÚGN	94 594	61 959	61 959		9 012	23 623	94 577	64 665	29 911	18
3 ÚSMH	116 223	67 812	67 812		23 515	24 896	115 587	69 450	46 137	636
4 ÚIACH	85 692	42 889	42 889		21 609	21 194	85 692	52 015	33 677	0
4 ÚACH	107 547	54 519	54 519		24 934	28 094	106 983	64 596	42 387	564
4 ÚFCH JH	381 045	129 549	129 549		140 545	110 951	376 072	215 959	160 113	4 973
4 ÚCHP	218 826	100 862	100 862		72 215	45 749	216 668	139 835	76 834	2 157
4 ÚMCH	318 707	204 398	204 398		70 001	44 308	318 383	214 707	103 676	324
4 ÚOCHB	5 750 489	245 002	245 002		328 218	5 177 269	3 783 888	668 600	3 115 288	1 966 602

Pracoviště	Výnosy celkem	z toho				Náklady celkem	z toho náklady		Výsledek hospodaření (zisk +) (ztráta -)	
		transfery z kapitoly		podíl EU	transfery z ostatních resortů		vlastní zdroje	osobní		věcné
		celkem	AV ČR							
5 BFÚ	220 220	96 295	96 295		98 001	25 924	219 491	139 315	80 176	729
5 BTÚ	307 319	72 573	72 573		136 379	98 366	306 968	140 764	166 204	351
5 FGÚ	443 893	169 021	169 021		189 290	85 583	416 498	250 147	166 351	27 395
5 MBÚ	743 186	304 502	304 502		310 991	127 693	731 956	427 082	304 874	11 230
5 ÚEB	373 720	134 028	134 028		154 448	85 243	366 878	184 110	182 768	6 841
5 ÚEM	243 247	92 008	92 008		117 670	33 569	239 915	125 883	114 032	3 332
5 ÚMG	870 484	262 487	262 487		345 950	262 047	857 656	375 125	482 531	12 828
5 ÚŽFG	226 600	74 449	74 449		91 979	60 172	224 198	122 458	101 740	2 402
6 BC	786 928	254 065	254 065		375 736	157 126	778 526	448 654	329 872	8 401
6 BÚ	394 741	144 752	144 752		182 879	67 110	385 338	227 277	158 061	9 403
6 ÚBO	104 745	38 124	38 124		50 096	16 524	104 621	65 183	39 438	124
6 ÚVGZ	361 029	112 368	112 368		170 492	78 169	360 835	182 706	178 129	194
7 KNAV	119 646	82 389	82 389		23 105	14 151	118 683	65 818	52 865	963
7 NHÚ	111 956	50 218	50 218		21 232	40 506	111 229	72 733	38 496	726
7 PSÚ	48 697	28 391	28 391		15 851	4 454	48 696	38 450	10 246	1
7 SOÚ	147 890	58 798	58 798		64 195	24 898	146 705	111 667	35 038	1 185
8 ÚSP	51 258	31 514	31 514		13 582	6 161	50 443	39 736	10 707	814
8 ARÚB	87 263	50 265	50 265		15 506	21 492	86 386	52 428	33 958	877
8 ARÚ	134 598	80 578	80 578		25 421	28 599	133 519	89 177	44 342	1 079
8 HÚ	84 458	63 683	63 683		14 641	6 134	84 081	62 679	21 402	377
8 MÚA	90 737	46 112	46 112		39 113	5 512	90 162	68 657	21 504	576
8 ÚDU	71 347	54 684	54 684		9 231	7 431	71 343	47 668	23 675	4
8 ÚSD	74 171	45 728	45 628	100	21 813	6 630	74 171	52 048	22 123	0
9 EÚ	66 169	34 859	34 859		24 543	6 767	65 767	47 881	17 887	402
9 FLÚ	199 455	126 261	126 261		56 634	16 560	199 306	154 717	44 589	150
9 OÚ	45 018	38 237	38 237		708	6 074	44 971	31 527	13 443	47
9 SLÚ	31 590	27 771	27 771		756	3 063	31 197	25 161	6 036	393
9 ÚČL	114 364	63 353	63 353		40 126	10 885	112 772	87 995	24 777	1 592
9 ÚJČ	91 312	70 822	70 822		11 744	8 747	91 001	70 838	20 163	311

Pracoviště	Výnosy celkem	z toho				Náklady celkem	z toho náklady		Výsledek hospodaření (zisk +) (ztráta -)	
		transfery z kapitoly		podíl EU	transfery z ostatních resortů		vlastní zdroje	osobní		věcné
		celkem	AV ČR							
O SSČ	596 502	288 081	288 081		10 819	297 602	583 488	267 494	315 994	13 013
VO1 Sekce 1–3	5 457 404	2 023 906	2 023 906		1 474 609	1 958 890	5 406 396	3 046 223	2 360 174	51 008
VO2 Sekce 4–6	11 938 416	2 531 890	2 531 890		2 881 433	6 525 093	9 880 566	4 044 416	5 836 150	2 057 850
VO3 Sekce 7–9	1 569 928	953 663	953 663		398 201	218 065	1 560 433	1 119 182	441 251	9 495
O Ostatní pracoviště	596 502	288 081	288 081		10 819	297 602	583 488	267 494	315 994	13 013
VVI celkem (vč. účetních odpisů)	19 562 250	5 797 539	5 797 439	100	4 765 061	8 999 650	17 430 883	8 477 315	8 953 568	2 131 367
Účetní odpisy v. v. i.**)	-1 977 404					-1 977 404	-1 977 404		-1 977 404	
VVI celkem (bez účetních odpisů)	17 584 846	5 797 539	5 797 439	100	4 765 061	7 022 247	15 453 480	8 477 315	6 976 164	2 131 367
Činnost Kanceláře AV ČR		85 885	85 885							
Ostatní transfery		14 173	14 173							
AV ČR celkem	17 584 846	5 897 596	5 897 496	100	4 765 061	7 022 247	15 453 480	8 477 315	6 976 164	2 131 367
Zdroje:										
Upravený rozpočet MF		5 892 807,20								
Převod z rezervního fondu:		0,00								
Použití NNV***)		8 262,04								
pracoviště AV ČR		7 995,83								
KAV ČR		266,21								
Vázání platů za neobsazená místa		-204,41								
Převod do NNV***)		3 165,83								
pracoviště AV ČR		2 575,88								
KAV ČR		589,95								
Zdroje z rozpočtu kapitoly AV ČR celkem		5 897 699,00								
Nečerpáno (vratky):		102,68								
pracoviště AV ČR		102,68								
organizace mimo AV ČR		0,00								

*) Transfery po zohlednění vrátek na DÚ

**) Účetní odpisy majetku pořízeného z dotace, které netvoří zdroj fondu reprodukce majetku

***) Evidence nároků z nespotřebovaných výdajů

Zdroje fondu reprodukce majetku a investiční dotace v roce 2022

v tis. Kč

Pracoviště	Zdroje FRM celkem	FRM na počátku období	Tvorba FRM celkem	Transfery z kapitoly AV ČR*)	Transfery z ostatních resortů	Použití FRM celkem	z toho				FRM na konci období
							stavby	přístroje	údržba a opravy	ostatní	
1 ASÚ	20 264	8 986	11 278	10 660	0	13 830	6 757	4 439	0	2 634	6 434
1 FZÚ	783 248	548 145	235 103	214 315	7 132	711 732	291 832	258 753	23 950	137 197	71 516
1 MÚ	4 117	3 502	616	0	0	623	0	346	220	57	3 495
1 ÚI	9 237	5 757	3 480	3 187	0	4 039	1 104	2 439	0	496	5 198
1 ÚJF	74 642	1 539	73 103	17 952	53 765	71 800	2 663	66 494	2 643	0	2 842
1 ÚTIA	7 870	4 445	3 425	2 894	0	2 894	679	2 215	0	0	4 976
2 ÚFE	36 405	14 984	21 421	13 861	1 006	17 986	6 781	9 571	0	1 634	18 419
2 ÚFM	31 747	72	31 675	31 144	296	31 555	7 197	22 560	171	1 627	192
2 ÚFP	255 833	39 489	216 345	73 350	135 378	208 728	52 393	122 346	0	33 989	47 106
2 ÚH	14 842	2 683	12 158	11 427	0	13 600	2 298	10 230	0	1 071	1 242
2 ÚPT	45 733	3 618	42 115	32 633	-583	44 037	12 764	29 638	0	1 635	1 697
2 ÚTAM	29 404	15 771	13 633	13 962	-402	14 021	610	12 420	0	991	15 383
2 ÚT	33 289	12 297	20 992	15 136	945	20 018	500	10 882	7 331	1 305	13 272
3 GFÚ	36 515	17 405	19 109	11 051	7 621	18 672	13 807	3 878	0	986	17 843
3 GLÚ	15 308	8 451	6 857	6 265	0	7 687	1 497	5 672	0	517	7 621
3 ÚFA	12 334	5 341	6 993	5 254	774	7 606	2 136	3 265	0	2 204	4 728
3 ÚGN	24 287	15 206	9 081	8 522	0	14 139	3 578	9 810	0	750	10 148
3 ÚSMH	16 134	1 142	14 991	7 162	0	7 162	0	6 596	0	566	8 972
4 ÚIACH	22 866	3 986	18 880	18 766	0	19 147	842	17 753	381	171	3 718
4 ÚACH	16 641	4 830	11 810	11 523	0	11 792	0	11 354	0	438	4 849
4 ÚFCH JH	49 955	8 997	40 958	40 228	0	40 228	4 550	35 585	0	93	9 727
4 ÚCHP	23 445	12 433	11 012	5 538	1 764	7 481	490	6 881	0	110	15 964
4 ÚMCH	86 618	54 444	32 174	25 802	3 118	29 339	12 484	16 735	0	120	57 279
4 ÚOCHB	832 493	559 071	273 422	34 466	26 286	180 524	30 669	139 876	0	9 979	651 969

Pracoviště	Zdroje FRM celkem	FRM na počátku období	Tvorba FRM celkem	Transfery z kapitoly AV ČR*)	Transfery z ostatních resortů	Použití FRM celkem	z toho				FRM na konci období
							stavby	přístroje	údržba a opravy	ostatní	
5 BFÚ	22 282	6 800	15 482	11 328	3 560	14 888	417	14 261	210	0	7 394
5 BTÚ	89 995	201	89 793	51 832	34 548	86 380	38 824	47 187	368	0	3 615
5 FGÚ	102 574	29 990	72 584	67 354	4 204	75 588	41 404	28 430	0	5 755	26 986
5 MBÚ	67 761	1 770	65 991	59 792	4 928	65 991	16 253	49 425	0	314	1 770
5 ÚEB	89 838	21 497	68 341	54 769	4 180	66 019	44 783	14 971	3 064	3 202	23 819
5 ÚEM	62 508	14 118	48 390	37 660	5 230	56 901	0	56 901	0	0	5 607
5 ÚMG	111 306	41 856	69 449	57 955	4 922	100 127	21 474	69 465	0	9 188	11 179
5 ÚŽFG	40 709	14 343	26 366	23 989	0	28 704	6 917	18 634	31	3 123	12 005
6 BC	145 115	105	145 010	87 181	57 807	143 348	113 303	29 945	0	101	1 767
6 BÚ	35 973	2 175	33 798	24 228	7 227	32 766	25 851	6 485	0	430	3 207
6 ÚBO	6 109	2 813	3 296	3 235	0	2 626	0	0	0	2 626	3 483
6 ÚVGZ	23 948	5 344	18 604	16 289	1 801	20 869	10 910	8 529	0	1 430	3 080
7 KNAV	21 659	13 668	7 991	3 130	4 661	7 815	154	5 832	0	1 828	13 844
7 NHÚ	14 210	3 406	10 804	8 558	300	10 366	7 864	610	0	1 892	3 844
7 PSÚ	14 054	6 031	8 023	8 023	0	8 023	6 316	1 707	0	0	6 031
7 SOÚ	8 682	6 841	1 841	1 841	0	1 841	691	525	0	625	6 841
7 ÚSP	1 105	620	485	417	0	431	105	309	0	16	674
8 ARÚB	13 804	0	13 804	12 024	1 543	13 804	7 851	4 101	0	1 853	0
8 ARÚ	19 202	17 084	2 118	1 141	179	2 000	625	0	81	1 295	17 201
8 HÚ	1 746	1 114	632	632	0	632	0	0	0	632	1 114
8 MÚA	2 191	826	1 365	1 365	0	1 365	0	442	0	923	826
8 ÚDU	10 513	6 021	4 492	4 144	0	4 161	646	2 957	0	557	6 352
8 ÚSD	9 074	2 280	6 793	6 793	0	6 793	6 316	0	0	477	2 280
9 EÚ	3 993	2 880	1 113	754	114	897	0	244	0	653	3 096
9 FLÚ	13 199	10 071	3 128	2 499	0	2 999	630	297	0	2 072	10 200
9 OÚ	6 958	613	6 345	6 327	0	6 327	6 316	0	0	10	632
9 SLÚ	4 490	2 571	1 919	1 592	0	183	0	0	0	183	4 306
9 ÚČL	7 729	6 367	1 362	1 288	0	1 599	0	0	0	1 599	6 130
9 ÚJČ	18 606	17 275	1 331	966	0	1 080	0	196	0	883	17 526
0 SSČ	118 382	58 098	60 284	19 980	3 146	0	0	0	0	0	118 382

Pracoviště	Zdroje FRM celkem	FRM na počátku období	Tvorba FRM celkem	Transfery z kapitoly AV ČR*)	Transfery z ostatních resortů	Použití FRM celkem	z toho				FRM na konci období
							stavby	přístroje	údržba a opravy	ostatní	
VO1 Sekce 1–3	1 451 210	708 834	742 376	478 776	205 931	1 210 128	406 597	581 555	34 315	187 661	241 082
VO2 Sekce 4–6	1 830 136	784 774	1 045 362	631 935	159 574	982 719	369 169	572 417	4 054	37 080	847 417
VO3 Sekce 7–9	171 214	97 668	73 545	61 494	6 797	70 317	37 515	17 221	81	15 500	100 897
O Ostatní pracoviště	118 382	58 098	60 284	19 980	3 146	0	0	0	0	0	118 382
VVI celkem	3 570 942	1 649 374	1 921 568	1 192 186	375 449	2 263 164	813 281	1 171 193	38 449	240 240	1 307 778
Činnost Kanceláře AV ČR				357							
AV ČR celkem	3 570 942	1 649 374	1 921 568	1 192 543	375 449	2 263 164	813 281	1 171 193	38 449	240 240	1 307 778
Zdroje:											
Upravený rozpočet MF				1 192 923,12							
Převod z rezervního fondu:				0,00							
Použití NNV**)				9 279,11							
pracoviště AV ČR				9 279,11							
KAV ČR				0,00							
Převod do NNV**)				0,00							
pracoviště AV ČR				0,00							
KAV ČR				0,00							
Zdroje z rozpočtu kapitoly AV ČR celkem				1 202 202,23							
Nečerpáno (vratky):				9 659,00							
pracoviště AV ČR				9 659,00							
organizace mimo AV ČR				0,00							

*) Transfery po zohlednění vrátek na DÚ

***) Evidence nároků z nepotřebovaných výdajů

Počet zaměstnanců, mzdové prostředky a výdělky v roce 2022

Pracoviště	Průměrný přepočtený počet zaměstnanců			Prostředky na mzdy (platy) v tis. Kč			Ostatní osobní náklady v tis. Kč			Průměrný měsíční výdělek v Kč
	celkem	instituc.	mimorozp.	celkem	instituc.	mimorozp.	celkem	instituc.	mimorozp.	
1 ASÚ	144,62	94,29	50,33	99 088	67 309	31 779	1 978	1 114	864	57 097
1 FZÚ	1 200,68	498,64	702,04	822 727	322 380	500 348	14 347	5 567	8 781	57 101
1 MÚ	98,02	67,45	30,57	71 506	54 192	17 314	808	345	463	60 792
1 ÚI	97,23	67,52	29,71	57 983	41 812	16 171	1 802	1 383	419	49 695
1 ÚJF	234,27	156,68	77,59	122 076	76 277	45 799	1 924	1 006	918	43 424
1 ÚTIA	144,14	94,69	49,45	91 561	61 800	29 761	2 525	1 089	1 435	52 935
2 ÚFE	89,73	68,78	20,95	59 394	47 330	12 063	1 389	1 200	189	55 160
2 ÚFM	136,24	76,17	60,07	92 942	54 102	38 841	1 504	816	689	56 850
2 ÚFP	221,65	77,92	143,73	160 794	70 989	89 806	3 169	2 539	629	60 454
2 ÚH	43,35	37,17	6,18	24 794	21 523	3 271	387	340	47	47 662
2 ÚPT	206,72	104,78	101,94	132 543	64 319	68 224	5 551	2 503	3 048	53 431
2 ÚTAM	85,66	54,65	31,01	47 731	31 852	15 879	1 836	569	1 267	46 434
2 ÚT	188,19	123,59	64,60	103 353	71 100	32 252	1 064	795	268	45 766
3 GFÚ	91,96	54,81	37,15	61 474	45 660	15 814	1 665	1 052	613	55 707
3 GLÚ	76,01	71,83	4,18	41 155	33 253	7 902	1 164	529	635	45 121
3 ÚFA	88,38	52,41	35,97	58 684	33 272	25 412	475	275	201	55 333
3 ÚGN	89,68	76,46	13,22	44 888	37 469	7 419	900	403	497	41 711
3 ÚSMH	92,06	73,69	18,37	48 719	38 577	10 142	2 159	1 233	926	44 101

Tabulka 3
Strana 2

Pracoviště	Průměrný přepočtený počet zaměstnanců			Prostředky na mzdy (platy) v tis. Kč			Ostatní osobní náklady v tis. Kč			Průměrný měsíční výdělek v Kč
	celkem	instituc.	mimorozp.	celkem	instituc.	mimorozp.	celkem	instituc.	mimorozp.	
4 ÚIACH	66,76	46,97	19,79	36 323	27 573	8 750	956	399	557	45 340
4 ÚACH	72,57	53,15	19,42	45 525	34 636	10 890	904	678	226	52 277
4 ÚFCH JH	275,69	105,33	170,36	154 215	72 064	82 151	1 752	463	1 288	46 615
4 ÚCHP	159,49	96,27	63,22	97 940	59 693	38 246	2 779	1 075	1 704	51 173
4 ÚMCH	255,60	195,47	60,13	154 275	125 954	28 321	962	704	258	50 298
4 ÚOCHB	732,43	104,84	627,59	479 281	117 210	362 071	2 906	188	2 718	54 531
5 BFÚ	161,65	73,60	88,05	98 974	57 854	41 120	1 824	824	1 000	51 023
5 BTÚ	165,95	67,02	98,93	100 232	53 022	47 209	910	582	329	50 332
5 FGÚ	306,95	147,02	159,93	178 584	97 455	81 129	3 470	1 544	1 926	48 483
5 MBÚ	539,45	46,30	493,15	269 615	35 829	233 785	5 145	943	4 202	41 650
5 ÚEB	250,50	108,37	142,13	130 570	64 999	65 571	2 445	1 100	1 344	43 437
5 ÚEM	152,90	65,57	87,33	90 389	44 878	45 511	1 646	572	1 075	49 264
5 ÚMG	467,07	187,82	279,25	265 365	118 761	146 605	3 403	2 055	1 348	47 346
5 ÚŽFG	169,29	88,63	80,66	85 229	48 984	36 245	3 229	785	2 444	41 954
6 BC	626,33	267,94	358,39	319 991	146 746	173 245	10 748	4 154	6 594	42 575
6 BÚ	304,94	164,87	140,07	160 220	86 416	73 804	4 926	1 860	3 066	43 784
6 ÚBO	95,83	48,43	47,40	45 142	24 239	20 903	2 579	676	1 902	39 255
6 ÚVGZ	247,78	108,30	139,48	128 805	62 000	66 805	4 198	2 521	1 677	43 320
7 KNAV	88,64	76,55	12,09	41 860	35 140	6 720	6 669	1 595	5 074	39 354
7 NHÚ	67,05	46,31	20,74	47 790	31 558	16 233	6 479	1 687	4 792	59 396
7 PSÚ	44,59	28,23	16,36	26 751	17 934	8 817	1 453	487	966	49 994
7 SOÚ	112,88	53,87	59,01	75 211	38 889	36 322	6 695	2 951	3 744	55 525
7 ÚSP	46,74	35,90	10,84	26 350	18 979	7 371	2 665	1 595	1 069	46 979

Pracoviště	Průměrný přepočtený počet zaměstnanců			Prostředky na mzdy (platy) v tis. Kč			Ostatní osobní náklady v tis. Kč			Průměrný měsíční výdělek v Kč
	celkem	instituc.	mimorozp.	celkem	instituc.	mimorozp.	celkem	instituc.	mimorozp.	
8 ARÚB	75,05	59,78	15,27	34 096	25 784	8 313	4 916	2 049	2 867	37 860
8 ARÚ	110,91	87,10	23,81	57 099	40 222	16 877	8 447	3 066	5 381	42 902
8 HÚ	78,26	65,95	12,31	38 915	32 752	6 163	6 347	3 654	2 693	41 438
8 MÚA	80,58	44,40	36,18	45 108	25 888	19 220	5 823	2 074	3 749	46 650
8 ÚDU	64,35	59,52	4,83	31 833	29 294	2 539	2 684	1 428	1 256	41 223
8 ÚSD	58,44	45,05	13,39	33 811	25 566	8 245	3 933	2 711	1 223	48 214
9 EÚ	60,88	37,16	23,72	33 497	21 185	12 312	1 673	768	905	45 851
9 FLÚ	189,02	139,12	49,90	106 648	79 660	26 989	6 553	3 778	2 776	47 018
9 OÚ	30,74	30,28	0,46	21 376	20 974	402	1 555	1 301	255	57 949
9 SLÚ	32,49	31,49	1,00	17 098	16 708	390	1 556	1 498	58	43 854
9 ÚČL	110,48	67,26	43,22	60 039	38 120	21 919	3 436	1 875	1 561	45 286
9 ÚJČ	104,36	91,29	13,07	49 969	42 641	7 328	1 587	1 234	354	39 901
O SSČ	344,85	187,04	157,81	178 634	107 319	71 315	14 585	8 678	5 907	43 167
VO1 Sekce 1–3	3 328,59	1 851,53	1 477,06	2 141 413	1 173 215	968 197	44 647	22 758	21 889	53 612
VO2 Sekce 4–6	5 051,18	1 975,90	3 075,28	2 840 674	1 278 315	1 562 359	54 780	21 123	33 658	46 865
VO3 Sekce 7–9	1 355,46	999,26	356,20	747 451	541 292	206 159	72 472	33 750	38 722	45 953
KAV ČR	66,62	66,62	0,00	43 589	43 589	0	9 678	9 678	0	54 525
VVI celkem	10 080,08	5 013,73	5 066,35	5 908 172	3 100 141	2 808 030	186 484	86 309	100 175	48 844
AV ČR celkem	10 146,70	5 080,35	5 066,35	5 951 761	3 143 730	2 808 030	196 162	95 987	100 175	48 881

Návrh usnesení Akademického sněmu AV ČR

Akademický sněm

1. ve smyslu čl. 14 písm. d) Stanov Akademie věd ČR schvaluje (s připomínkami) předložený Závěrečný účet Akademie věd ČR za rok 2022,
2. bere se souhlasem (s připomínkami) na vědomí Zprávu o hospodaření Akademie věd ČR v roce 2022.